


おばけのつくりかた

使用する 衣装素材

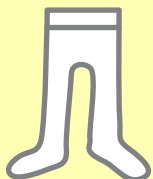
衣装ベース
マント・スカート(白)



不織布(赤・黒)

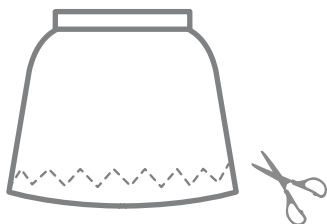


カラータイツ(白)




●マントのつくりかた


①マントの裾を図のように切ります。



②マントにカラー不織布(黒)で
つくった目のパーツを貼
ります。



③マントに約10cmの切り込みを
入れ、不織布(赤)でつくった舌
を差し込んで貼ります。



※接着には両面テープを使用してください。



※パーツのサイズ等はお子様の身丈や衣装ベースのサイズに合わせて調整してください。