

# ミニ クリアかざぐるま

002670

とうめいばんは

はさみ、**カッターナイフ不要!**  
きりとりすみでくみたてカンタン!!



ちよっけい  
直径  
やく  
**約18cm**  
センチ

ボールつき→

ゆせいペンで  
おえかきしよう!

とてもよくまわる!

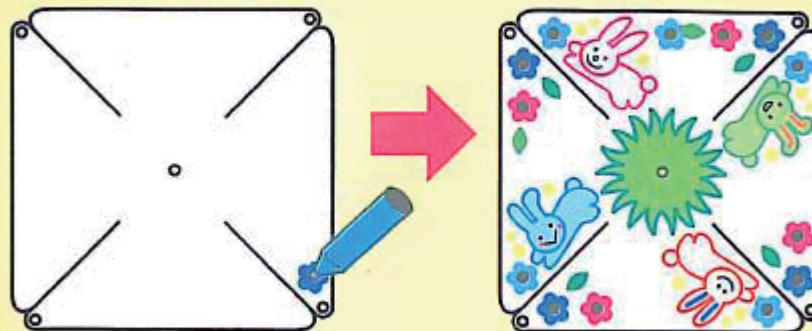
### セット内容

とうめいばん(切りとり加工済み).....1
ふた.....1
キャップ.....1
ボール(φ7×200mm).....1
●材質/PP

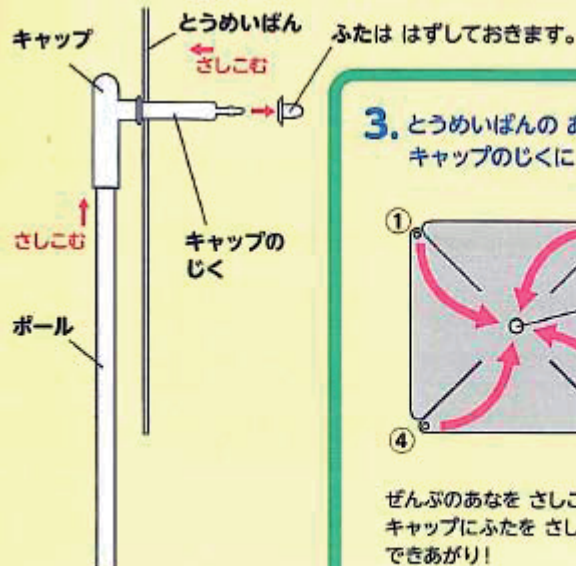


## つくりかた

1. ゆせいペンでとうめいばんに え をかきます。

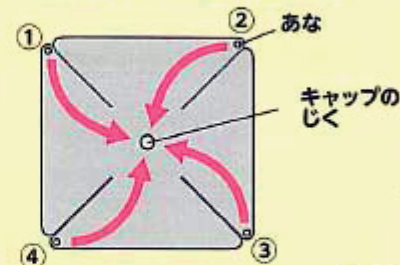


2. とうめいばんの まんなかの あなを キャップの じくのおくまで さしこみます。



ボールをキャップに  
さしこみます。

3. とうめいばんの あなを じゅんばんに  
キャップのじくに さしこみます。



ぜんぶのあなを さしこんだら  
キャップにふたを さしこんで  
できあがり!

